



CONGRESO

ESTADO DE MÉXICO



INESLE

INSTITUTO
DE ESTUDIOS
LEGISLATIVOS

118. Zacualpan





Zacualpan

Datos socioeconómicos 2020

Censo de población y vivienda INEGI, 2020

Porcentaje de la población
total del Estado:

0.08%

(peso estatal)

Posición respecto al número de
habitantes:

109/125

(lugar estatal)

Población

13,522

personas

Hombres

6,456

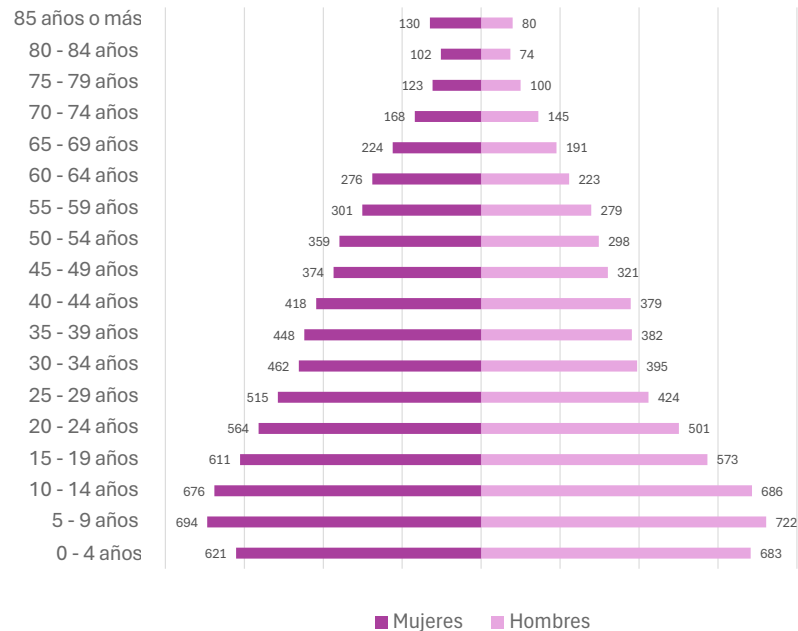
47.7%

Mujeres

7,066

52.3%

Pirámide poblacional



CONGRESO
ESTADO DE MÉXICO

INESLE

INSTITUTO
DE ESTUDIOS
LEGISLATIVOS

Zacualpan

Capítulo 9000 Deuda Pública	\$10,000
Capítulo 8000 Participaciones y aportaciones	\$-
Capítulo 7000 Inversiones financieras	\$-
Capítulo 6000 Inversión Pública	\$100,360
Capítulo 5000 Bienes Muebles	\$2,349
Capítulo 4000 Transferencias y asignaciones	\$9,828
Capítulo 3000 Servicios generales	\$10,678
Capítulo 2000 Materiales y suministros	\$4,839
Capítulo 1000 Servicios personales	\$66,659

32.56%

Del total de egresos de la cuenta pública

Capítulo 1000
Servicios personales





Capítulo 9000 Deuda Pública	\$650.7
Capítulo 8000 Participaciones y aportaciones	\$-
Capítulo 7000 Inversiones financieras	\$-
Capítulo 6000 Inversión Pública	\$116,450.6
Capítulo 5000 Bienes Muebles	\$1,762.0
Capítulo 4000 Transferencias y asignaciones	\$10,367.9
Capítulo 3000 Servicios generales	\$10,409.1
Capítulo 2000 Materiales y suministros	\$3,897.6
Capítulo 1000 Servicios personales	\$66,964.8










31.81%

Del total de egresos de la cuenta pública







Capítulo 1000
Servicios personales







Servicios básicos de vivienda

	Viviendas que no disponen de internet	81.41%
	Viviendas que no disponen de teléfono fijo	20.19%
	Viviendas que no disponen computadora	86.58%
	Viviendas que no disponen de agua	17.97%
	Viviendas que no disponen de drenaje ni sanitario	24.42%
	Viviendas que no disponen de electricidad	0.66%
	Viviendas que no disponen de lavadora	55.33%
	Viviendas que no disponen de refrigerador	32.93%
	Viviendas con piso de tierra	8.37%

Composición Social

	Población originaria	3.66%
	Población hablante de lengua indígena	0.03%
	Población económicamente activa	43.53%
	Población con alguna limitación o discapacidad	11.51%
	Población afiliada con alguna institución de salud	88.63%
	Hogares con jefa de familia	26.17%

Rezago educativo

	Años promedio de escolaridad	7.40
	Población analfabeta	5.72%
	Población de entre 6 y 11 años que no asiste a la escuela	0.58%
	Población con educación básica incompleta	14.54%

Índice de Desarrollo Humano (IDH)

(Grado de progreso del municipio en factores sanitarios, educativos y económicos)



0.671



Subíndice de Educación (SE)

(Calidad de vida a través de la educación)

0.537

BAJO

Subíndice de Ingreso (SI)

(Obtención de recursos para gozar de una vida digna mediante el ingreso bruto Per cápita)



0.675

MEDIO



Ingreso Corriente Total Per Cápita

2,164 (Promedio de ingreso que recibe una persona para subsistir)

Subíndice de Salud (SS)

(Esperanza de vida al nacer)



0.833

MUY ALTO



Índice de Rezago Social

(Medida que agrega variables de educación, salud y vivienda en el hogar)

0.72



Grado de Rezago Social

Medio



LA VIDA Y LA INTEGRIDAD



Feminicidio

0.00



Homicidio doloso

0.00



Homicidio culposo

11.98



Lesiones dolosas

0.00

EL PATRIMONIO



Robo de vehículo

5.99



Robo a casa habitación

5.99



Robo de negocio

0.00



Robo a transeúnte total

0.00



Robo en transporte público

0.00



Robo con violencia

5.99



Extorsión

17.97



Incidencia delictiva

Datos del Sistema Estatal de Seguridad Pública, enero-octubre 2024
(casos por cada 100 mil habitantes)

La familia



Violencia familiar

5.99

La libertad personal



Secuestro

0.00

La sociedad



Trata de personas

0.00

La libertad y la seguridad social



Violación

0.00

Otros



Narcomenudeo

0.00



La vida y la integridad					
Años	2020	2021	2022	2023	2024
Feminicidios	0.00	0.00	0.00	0.00	0.00
Homicidios dolosos	0.00	6.17	6.11	0.00	0.00
Lesiones culposas	31.09	6.17	12.23	6.05	11.98
Lesiones dolosas	6.22	18.51	42.80	6.05	0.00





Zacualpan

Integrantes del Cabildo

Presidencia



Carlos Rogel Valle

Sindicatura

Mayra Laura Rodríguez Barrios
PVEM-PT-morena

Regidurías

Sergio Ramon Figueroa Millán	PVEM-PT-morena
Manuela Beltrán Contreras	PVEM-PT-morena
Isaías Hernández Hernández	PVEM-PT-morena
Yuriana Sotelo Bernal	PVEM-PT-morena
José Manuel Mendiola López	PAN-PRI-PRD-NAEM
Flor Lizet Toledo Jaimes	PAN-PRI-PRD-NAEM
Sergio Emanuel Adán Rodríguez	PAN-PRI-PRD-NAEM

**Partido
político**

PVEM-PT-morena



Diputaciones locales

Distrito Local	Cabecera Local	Diputación	Grupo parlamentario
9	Tejupilco de Hidalgo	Gloria Vanessa Linares Zetina	PVEM

Diputaciones federales

Dtto. Federal	Cabecera Federal	Diputación	Grupo parlamentario
36	Tejupilco De Hidalgo	Juan Carlos Varela Domínguez	morena